
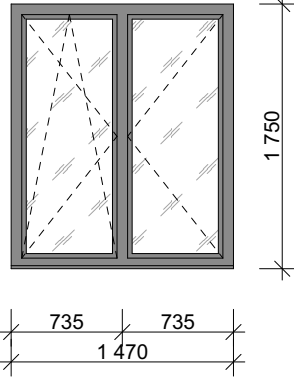
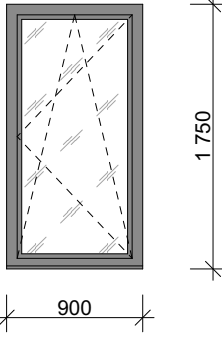
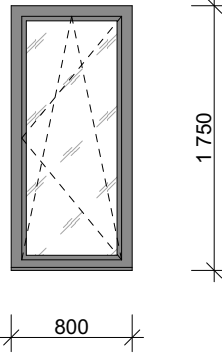


AUTOR PROJEKTU	Ing.arch. Ing. JÁN KOVÁČ		 Kováč Architects s.r.o. Štvrť SNP 997/11, Galanta 924 01 mobil: +421 948 516 036 mail: office@kovacarchitects.sk
HLAVNÝ INŽINIER PROJEKTU	Ing.arch. Ing. JÁN KOVÁČ		
VYPRACOVAL	Ing.arch. Ing. JÁN KOVÁČ, Ing. MICHAL NÁGEL		
INVESTOR	Mesto Tlmače, Nám. Odborárov č.10, 935 21 Tlmače		
MIESTO STAVBY	k.ú. Tlmače, č. parc. 5999/132, Nitriansky kraj, okres Levice, SR		
NÁZOV STAVBY	DENNÝ STACIONÁR V MESTE TLMAČE		ÚČEL / STUPEŇ P-SP
OBJEKT / ČASŤ STAVBY			PROFESIA ARCHITEKTÚRA
			DÁTUM 10/2018
OBSAH VÝKRESU	FORMÁT A4	VÝKRES Č.	
	ČÍSLO ZÁKAZKY 2018/73		
VÝPIS OKENNÝCH VÝPLNÍ		MIERKA 1 : 50	14

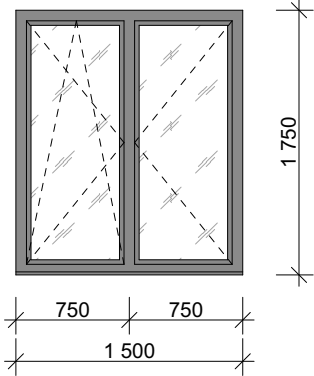
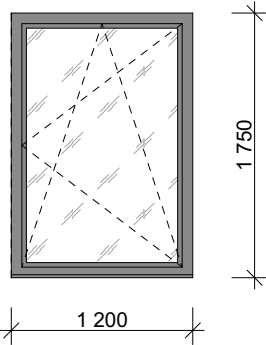
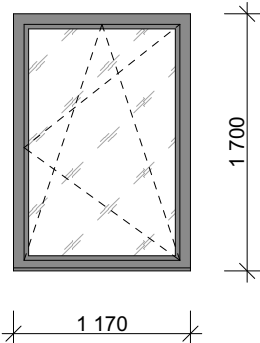
VÝPIS OKIEN A DVERÍ

POZNÁMKA :

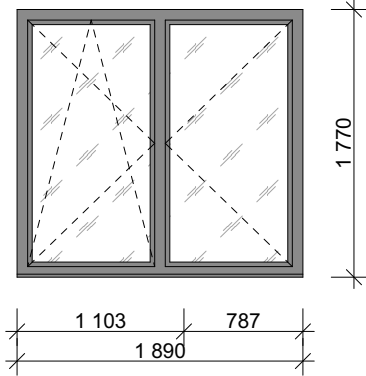
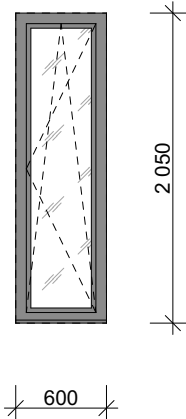
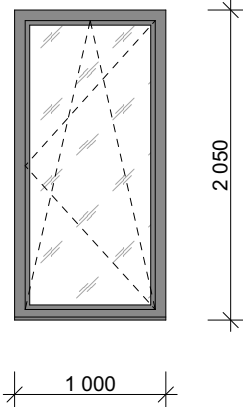
- VONKAJŠIE VÝPLNE OTVOROV SÚ KRESLENÉ PRI POHLADE Z EXTERIÉRU !!!
- ČLENENIE A VZHľad DVERÍ KONZULTOVAŤ SO STAVEBNÍKOM !!!
- VŠETKY ROZMERY OTVOROV PRED VÝROBOU ZAMERAŤ !!!

OZN.	SCHÉMA VÝROBNÝ ROZMER ŠÍRKA/VÝŠKA	POPIS	MATERIÁL	FARBA	ZASKLENIE	VONKAJŠÍ PARAPET	VNÚTORNÝ PARAPET	ZÁMOK	KOVANIE	POČET KS
O-01		EXTERIÉROVÉ OKNO 2-KRÍDLOVÉ ĽAVÁ ČASŤ - OTVÁRAVO - SKLOPNÉ PRÁVÁ ČASŤ - OTVÁRAVE	PLASTOVÝ PROFIL - 5 KOMOROVÝ	ODTIEŇ EXTERIÉR: ANTRACIT INTERIÉR: BIELA	IZOLAČNÉ TROJSKLO Ug = 0,8 W/mK	SÚČASŤ DODÁVKY OKNA L = 1 470 mm (ANTRACIT)	SÚČASŤ DODÁVKY OKNA L = 1 470 mm (BIELA FARBA)	PODĽA VÝROBCU	MATNÝ HLINÍK RAL 9006	12
O-02		EXTERIÉROVÉ OKNO 1-KRÍDLOVÉ OTVÁRAVO - SKLOPNÉ	PLASTOVÝ PROFIL - 5 KOMOROVÝ	ODTIEŇ EXTERIÉR: ANTRACIT INTERIÉR: BIELA	IZOLAČNÉ TROJSKLO Ug = 0,6 W/mK	SÚČASŤ DODÁVKY OKNA L = 900 mm (ANTRACIT)	SÚČASŤ DODÁVKY OKNA L = 900 mm (BIELA FARBA)	PODĽA VÝROBCU	MATNÝ HLINÍK RAL 9006	10
O-03		EXTERIÉROVÉ OKNO 1-KRÍDLOVÉ OTVÁRAVO - SKLOPNÉ	PLASTOVÝ PROFIL - 5 KOMOROVÝ	ODTIEŇ EXTERIÉR: ANTRACIT INTERIÉR: BIELA	IZOLAČNÉ TROJSKLO Ug = 0,8 W/mK	SÚČASŤ DODÁVKY OKNA L = 800 mm (ANTRACIT)	SÚČASŤ DODÁVKY OKNA L = 800 mm (BIELA FARBA)	PODĽA VÝROBCU	MATNÝ HLINÍK RAL 9006	3

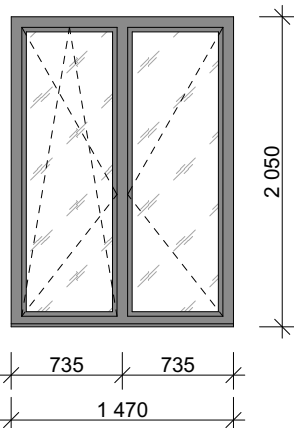
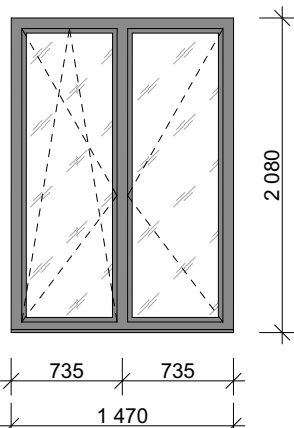
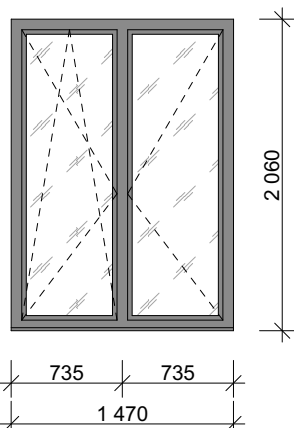
POZNÁMKA: výplne otvorov sú kreslené pri pohľade z exteriéru

OZN.	<u>SCHÉMA</u> <u>VÝROBNÝ ROZMER</u> <u>ŠÍRKA/VÝŠKA</u>	POPIS	MATERIÁL	FARBA	ZASKLENIE	VONKAJŠÍ PARAPET	VNÚTORNÝ PARAPET	ZÁMOK	KOVANIE	POČET KS
O-04		EXTERIÉROVÉ OKNO 2-KRÍDLOVÉ ĽAVÁ ČASŤ - OTVÁRAVO - SKLOPNÉ PRÁVA ČASŤ - OTVÁRAVE	PLASTOVÝ PROFIL - 5 KOMOROVÝ	ODTIEŇ EXTERIÉR: ANTRACIT INTERIÉR: BIELA	IZOLAČNÉ TROJSKLO Ug = 0,6 W/mK	SÚČASŤ DODÁVKY OKNA L = 1500 mm (ANTRACIT)	SÚČASŤ DODÁVKY OKNA L = 1500 mm (BIELA FARBA)	PODĽA VÝROBCU	MATNÝ HLINÍK RAL 9006	1
O-05		EXTERIÉROVÉ OKNO 1-KRÍDLOVÉ OTVÁRAVO - SKLOPNÉ	PLASTOVÝ PROFIL - 5 KOMOROVÝ	ODTIEŇ EXTERIÉR: ANTRACIT INTERIÉR: BIELA	IZOLAČNÉ TROJSKLO Ug = 0,6 W/mK	SÚČASŤ DODÁVKY OKNA L = 1200 mm (ANTRACIT)	SÚČASŤ DODÁVKY OKNA L = 1200 mm (BIELA FARBA)	PODĽA VÝROBCU	MATNÝ HLINÍK RAL 9006	2
O-06		EXTERIÉROVÉ OKNO 1-KRÍDLOVÉ OTVÁRAVO - SKLOPNÉ	PLASTOVÝ PROFIL - 5 KOMOROVÝ	ODTIEŇ EXTERIÉR: ANTRACIT INTERIÉR: BIELA	IZOLAČNÉ TROJSKLO Ug = 0,6 W/mK	SÚČASŤ DODÁVKY OKNA L = 1170 mm (ANTRACIT)	SÚČASŤ DODÁVKY OKNA L = 1170 mm (BIELA FARBA)	PODĽA VÝROBCU	MATNÝ HLINÍK RAL 9006	1

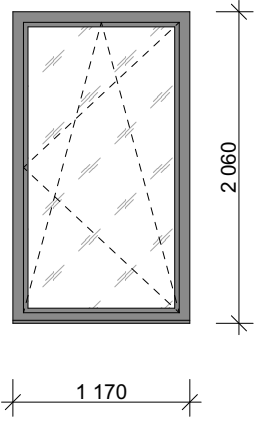
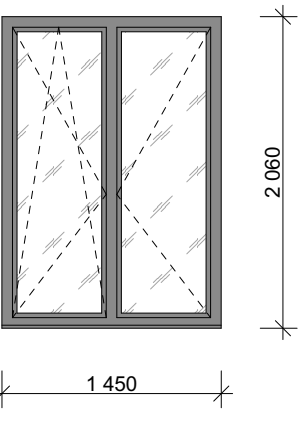
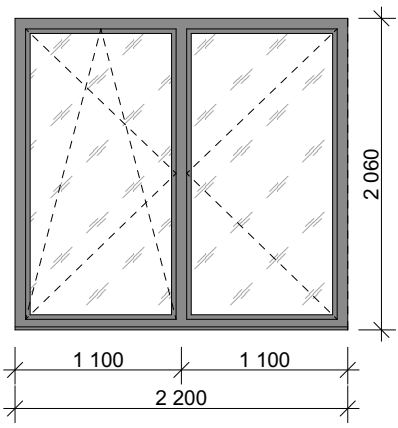
POZNÁMKA: výplne otvorov sú kreslené pri pohľade z exteriéru

OZN.	SCHÉMA VÝROBNÝ ROZMER ŠÍRKA/VÝŠKA	POPIS	MATERIÁL	FARBA	ZASKLENIE	VONKAJŠÍ PARAPET	VNÚTORNÝ PARAPET	ZÁMOK	KOVANIE	POČET KS
O-07		EXTERIÉROVÉ OKNO 2-KRÍDLOVÉ ĽAVÁ ČASŤ - OTVÁRAVO - SKLOPNÉ PRÁVA ČASŤ - OTVÁRAVE	PLASTOVÝ PROFIL - 5 KOMOROVÝ	ODTIEŇ EXTERIÉR: ANTRACIT INTERIÉR: BIELA	IZOLAČNÉ TROJSKLO Ug = 0,6 W/mK	SÚČASŤ DODÁVKY OKNA L = 1890 mm (ANTRACIT)	SÚČASŤ DODÁVKY OKNA L = 1890 mm (BIELA FARBA)	PODĽA VÝROBCU	MATNÝ HLINÍK RAL 9006	1
O-08		EXTERIÉROVÉ OKNO 1-KRÍDLOVÉ OTVÁRAVO - SKLOPNÉ	PLASTOVÝ PROFIL - 5 KOMOROVÝ	ODTIEŇ EXTERIÉR: ANTRACIT INTERIÉR: BIELA	IZOLAČNÉ TROJSKLO Ug = 0,6 W/mK	SÚČASŤ DODÁVKY OKNA L = 600 mm (ANTRACIT)	SÚČASŤ DODÁVKY OKNA L = 600 mm (BIELA FARBA)	PODĽA VÝROBCU	MATNÝ HLINÍK RAL 9006	3
O-09		EXTERIÉROVÉ OKNO 1-KRÍDLOVÉ OTVÁRAVO - SKLOPNÉ	PLASTOVÝ PROFIL - 5 KOMOROVÝ	ODTIEŇ EXTERIÉR: ANTRACIT INTERIÉR: BIELA	IZOLAČNÉ TROJSKLO Ug = 0,6 W/mK	SÚČASŤ DODÁVKY OKNA L = 1000 mm (ANTRACIT)	SÚČASŤ DODÁVKY OKNA L = 1000 mm (BIELA FARBA)	PODĽA VÝROBCU	MATNÝ HLINÍK RAL 9006	1

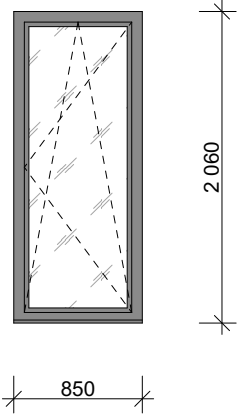
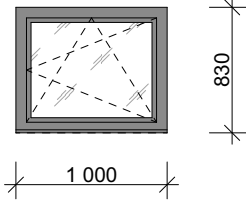
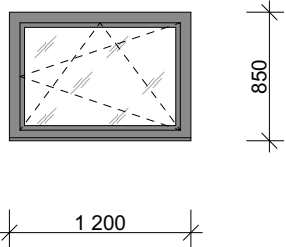
POZNÁMKA: výplne otvorov sú kreslené pri pohľade z exteriéru

OZN.	<u>SCHÉMA</u> <u>VÝROBNÝ ROZMER</u> <u>ŠÍRKA/VÝŠKA</u>	POPIS	MATERIÁL	FARBA	ZASKLENIE	VONKAJŠÍ PARAPET	VNÚTORNÝ PARAPET	ZÁMOK	KOVANIE	POČET KS
O-10		EXTERIÉROVÉ OKNO 2-KRÍDLOVÉ ĽAVÁ ČASŤ - OTVÁRAVO - SKLOPNÉ PRAVÁ ČASŤ - OTVÁRAVE	PLASTOVÝ PROFIL - 5 KOMOROVÝ	ODTIEŇ EXTERIÉR: ANTRACIT INTERIÉR: BIELA	IZOLAČNÉ TROJSKLO Ug = 0,8 W/mK	SÚČASŤ DODÁVKY OKNA L = 1 470 mm (ANTRACIT)	SÚČASŤ DODÁVKY OKNA L = 1 470 mm (BIELA FARBA)	PODĽA VÝROBCU	MATNÝ HLINÍK RAL 9006	6
O-11		EXTERIÉROVÉ OKNO 2-KRÍDLOVÉ ĽAVÁ ČASŤ - OTVÁRAVO - SKLOPNÉ PRAVÁ ČASŤ - OTVÁRAVE	PLASTOVÝ PROFIL - 5 KOMOROVÝ	ODTIEŇ EXTERIÉR: ANTRACIT INTERIÉR: BIELA	IZOLAČNÉ TROJSKLO Ug = 0,6 W/mK	SÚČASŤ DODÁVKY OKNA L = 1 470 mm (ANTRACIT)	SÚČASŤ DODÁVKY OKNA L = 1 470 mm (BIELA FARBA)	PODĽA VÝROBCU	MATNÝ HLINÍK RAL 9006	6
O-12		EXTERIÉROVÉ OKNO 2-KRÍDLOVÉ ĽAVÁ ČASŤ - OTVÁRAVO - SKLOPNÉ PRAVÁ ČASŤ - OTVÁRAVE	PLASTOVÝ PROFIL - 5 KOMOROVÝ	ODTIEŇ EXTERIÉR: ANTRACIT INTERIÉR: BIELA	IZOLAČNÉ TROJSKLO Ug = 0,8 W/mK	SÚČASŤ DODÁVKY OKNA L = 1 470 mm (ANTRACIT)	SÚČASŤ DODÁVKY OKNA L = 1 470 mm (BIELA FARBA)	PODĽA VÝROBCU	MATNÝ HLINÍK RAL 9006	7

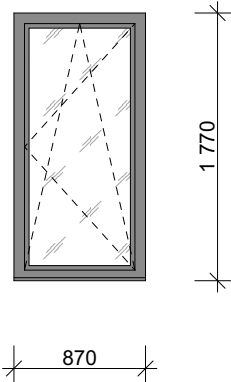
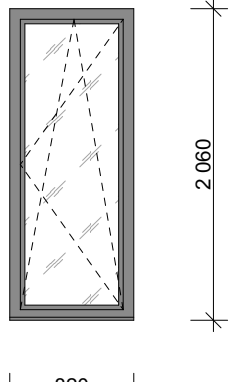
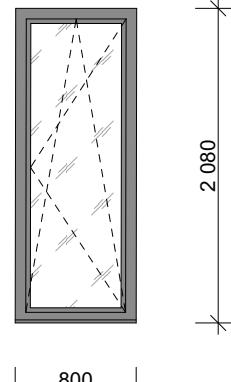
POZNÁMKA: výplne otvorov sú kreslené pri pohľade z exteriéru

OZN.	<u>SCHÉMA</u> <u>VÝROBNÝ ROZMER</u> <u>ŠÍRKA/VÝŠKA</u>	POPIS	MATERIÁL	FARBA	ZASKLENIE	VONKAJŠÍ PARAPET	VNÚTORNÝ PARAPET	ZÁMOK	KOVANIE	POČET KS
O-13		EXTERIÉROVÉ OKNO 1-KRÍDLOVÉ OTVÁRAVO - SKLOPNÉ	PLASTOVÝ PROFIL - 5 KOMOROVÝ	ODTIEŇ EXTERIÉR: ANTRACIT INTERIÉR: BIELA	IZOLAČNÉ TROJSKLO Ug = 0,8 W/mK	SÚČASŤ DODÁVKY OKNA L = 1170 mm (ANTRACIT)	SÚČASŤ DODÁVKY OKNA L = 1170 mm (BIELA FARBA)	PODLA VÝROBCU	MATNÝ HLINÍK RAL 9006	1
O-14		EXTERIÉROVÉ OKNO 2-KRÍDLOVÉ ĽAVÁ ČASŤ - OTVÁRAVO - SKLOPNÉ PRÁVA ČASŤ - OTVÁRAVÉ	PLASTOVÝ PROFIL - 5 KOMOROVÝ	ODTIEŇ EXTERIÉR: ANTRACIT INTERIÉR: BIELA	IZOLAČNÉ TROJSKLO Ug = 0,6 W/mK	SÚČASŤ DODÁVKY OKNA L = 1450 mm (ANTRACIT)	SÚČASŤ DODÁVKY OKNA L = 1450 mm (BIELA FARBA)	PODLA VÝROBCU	MATNÝ HLINÍK RAL 9006	3
O-15		EXTERIÉROVÉ OKNO 2-KRÍDLOVÉ ĽAVÁ ČASŤ - OTVÁRAVO - SKLOPNÉ PRÁVA ČASŤ - OTVÁRAVÉ	PLASTOVÝ PROFIL - 5 KOMOROVÝ	ODTIEŇ EXTERIÉR: ANTRACIT INTERIÉR: BIELA	IZOLAČNÉ TROJSKLO Ug = 0,6 W/mK	SÚČASŤ DODÁVKY OKNA L = 2200 mm (ANTRACIT)	SÚČASŤ DODÁVKY OKNA L = 2200 mm (BIELA FARBA)	PODLA VÝROBCU	MATNÝ HLINÍK RAL 9006	3

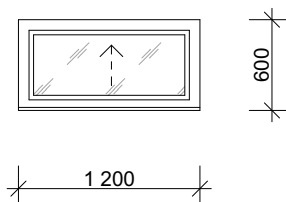
POZNÁMKA: výplne otvorov sú kreslené pri pohľade z exteriéru

OZN.	<u>SCHÉMA</u> <u>VÝROBNÝ ROZMER</u> <u>ŠÍRKA/VÝŠKA</u>	POPIS	MATERIÁL	FARBA	ZASKLENIE	VONKAJŠÍ PARAPET	VNÚTORNÝ PARAPET	ZÁMOK	KOVANIE	POČET KS
O-16		EXTERIÉROVÉ OKNO 1-KRÍDLOVÉ OTVÁRAVO - SKLOPNÉ	PLASTOVÝ PROFIL - 5 KOMOROVÝ	ODTIEŇ EXTERIÉR: ANTRACIT INTERIÉR: BIELA	IZOLAČNÉ TROJSKLO Ug = 0,8 W/mK	SÚČASŤ DODÁVKY OKNA L = 850 mm (ANTRACIT)	SÚČASŤ DODÁVKY OKNA L = 850 mm (BIELA FARBA)	PODLA VÝROBCU	MATNÝ HLINÍK RAL 9006	1
O-17		EXTERIÉROVÉ OKNO 1-KRÍDLOVÉ OTVÁRAVO - SKLOPNÉ	PLASTOVÝ PROFIL - 5 KOMOROVÝ	ODTIEŇ EXTERIÉR: ANTRACIT INTERIÉR: BIELA	IZOLAČNÉ TROJSKLO Ug = 0,6 W/mK	SÚČASŤ DODÁVKY OKNA L = 1000 mm (ANTRACIT)	SÚČASŤ DODÁVKY OKNA L = 1000 mm (BIELA FARBA)	PODLA VÝROBCU	MATNÝ HLINÍK RAL 9006	1
O-18		EXTERIÉROVÉ OKNO 1-KRÍDLOVÉ OTVÁRAVO - SKLOPNÉ	PLASTOVÝ PROFIL - 5 KOMOROVÝ	ODTIEŇ EXTERIÉR: ANTRACIT INTERIÉR: BIELA	IZOLAČNÉ TROJSKLO Ug = 0,6 W/mK	SÚČASŤ DODÁVKY OKNA L = 1200 mm (ANTRACIT)	SÚČASŤ DODÁVKY OKNA L = 1200 mm (BIELA FARBA)	PODLA VÝROBCU	MATNÝ HLINÍK RAL 9006	8

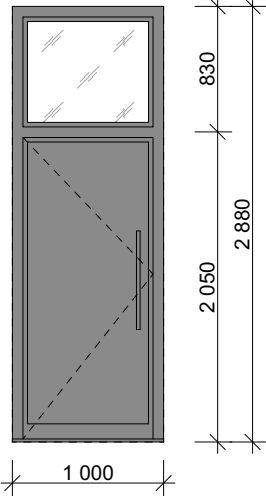
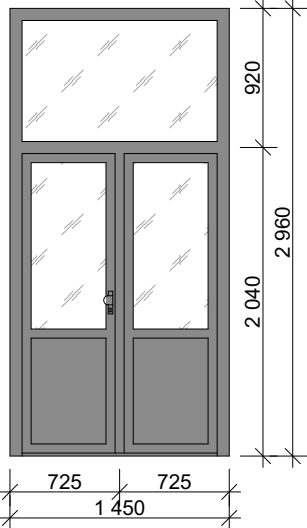
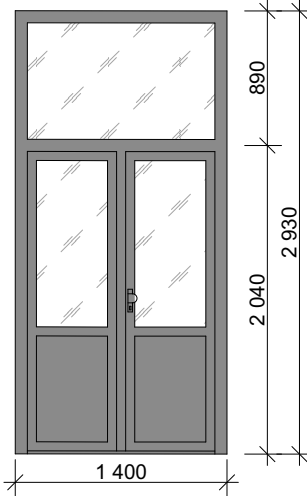
POZNÁMKA: výplne otvorov sú kreslené pri pohľade z exteriéru

OZN.	SCHÉMA VÝROBNÝ ROZMER ŠÍRKA/VÝŠKA	POPIS	MATERIÁL	FARBA	ZASKLENIE	VONKAJŠÍ PARAPET	VNÚTORNÝ PARAPET	ZÁMOK	KOVANIE	POČET KS
O-19		EXTERIÉROVÉ OKNO 1-KRÍDLOVÉ OTVÁRAVO - SKLOPNÉ	PLASTOVÝ PROFIL - 5 KOMOROVÝ	ODTIEŇ EXTERIÉR: ANTRACIT INTERIÉR: BIELA	IZOLAČNÉ TROJSKLO Ug = 0,6 W/mK	SÚČASŤ DODÁVKY OKNA L = 870 mm (ANTRACIT)	SÚČASŤ DODÁVKY OKNA L = 870 mm (BIELA FARBA)	PODLA VÝROBCU	MATNÝ HLINÍK RAL 9006	1
O-20		EXTERIÉROVÉ OKNO 1-KRÍDLOVÉ OTVÁRAVO - SKLOPNÉ	PLASTOVÝ PROFIL - 5 KOMOROVÝ	ODTIEŇ EXTERIÉR: ANTRACIT INTERIÉR: BIELA	IZOLAČNÉ TROJSKLO Ug = 0,6 W/mK	SÚČASŤ DODÁVKY OKNA L = 820 mm (ANTRACIT)	SÚČASŤ DODÁVKY OKNA L = 820 mm (BIELA FARBA)	PODLA VÝROBCU	MATNÝ HLINÍK RAL 9006	1
O-21		EXTERIÉROVÉ OKNO 1-KRÍDLOVÉ OTVÁRAVO - SKLOPNÉ	PLASTOVÝ PROFIL - 5 KOMOROVÝ	ODTIEŇ EXTERIÉR: ANTRACIT INTERIÉR: BIELA	IZOLAČNÉ TROJSKLO Ug = 0,6 W/mK	SÚČASŤ DODÁVKY OKNA L = 800 mm (ANTRACIT)	SÚČASŤ DODÁVKY OKNA L = 800 mm (BIELA FARBA)	PODLA VÝROBCU	MATNÝ HLINÍK RAL 9006	2

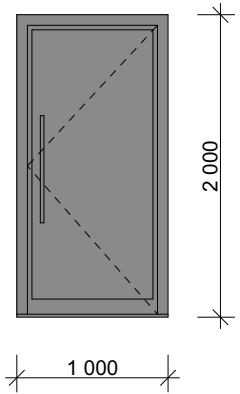
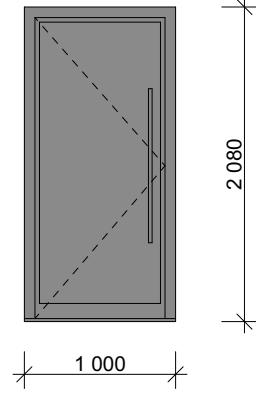
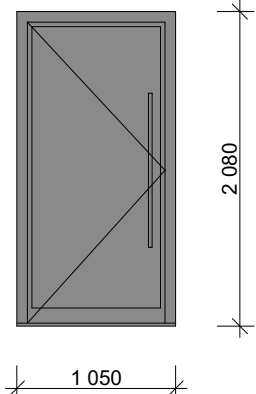
POZNÁMKA: výplne otvorov sú kreslené pri pohľade z exteriéru

OZN.	<u>SCHÉMA</u> <u>VÝROBNÝ ROZMER</u> <u>ŠÍRKA/VÝŠKA</u>	POPIS	MATERIÁL	FARBA	ZASKLENIE	VONKAJŠÍ PARAPET	VNUTORNÝ PARAPET	ZÁMOK	KOVANIE	POČET KS
O-i01		INTERIÉROVÉ OKNO 1-KRÍDLOVÉ VÝSUVNÉ	PLASTOVÝ PROFIL - 5 KOMOROVÝ	ODTIEŇ INTERIÉR: BIELA / BIELA	IZOLAČNÉ DVOJSKLO	SÚČASŤ DODÁVKY OKNA L = 1200 mm (ANTRACIT)	SÚČASŤ DODÁVKY OKNA L = 1200 mm (BIELA FARBA)	PODĽA VÝROBCU	MATNÝ HLINÍK RAL 9006	2

POZNÁMKA: výplne otvorov sú kreslené pri pohľade z exteriéru

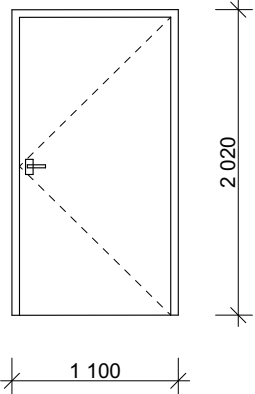
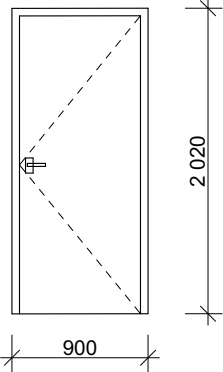
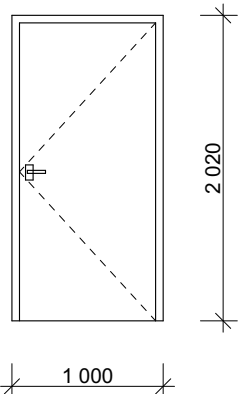
OZN.	<div><div><u>SCHEMA</u></div><div><u>VÝROBNÝ ROZMER</u></div><div><u>ŠÍRKA/VÝŠKA</u></div></div>														
D-01 - Dvere v obvodovej stene	<div><div>SVETLÝ ROZMER - 900/2050</div></div>	EXTERIÉROVÉ DVERE - 1 KRÍDLOVÉ S HORNÝM SVETLIKOM VÝPLŇ KRÍDLO - PLNÉ VÝPLŇ SVETLIK - SKLO	OCEĽ	<div><div>pre hr. steny</div><div>500 + 150 izol.</div><div>2 ks</div><div>otváranie</div><table><tr><td>L'</td><td>P</td></tr><tr><td>1</td><td>1</td></tr></table><div>OCELOVÁ ZÁRUBŇA - SÚČASŤ DODÁVKY DVERÍ - ODTIEŇ : BIELA</div></div>	L'	P	1	1	ANTRACIT	HLADKÉ	IZOLAČNÉ TROJSKLO Ug = 0,6 W/mK	S PRAHOM	PODĽA VÝROBCU	MATNÝ HLINÍK RAL 9006	2
L'	P														
1	1														
D-02 - Dvere v obvodovej stene	<div><div>SVETLÝ ROZMER - 1350/2040</div></div>	EXTERIÉROVÉ DVERE - 2 KRÍDLOVÉ S HORNÝM SVETLIKOM VÝPLŇ KRÍDLO - 1/2 PLNÉ + 1/2 SKLO VÝPLŇ SVETLIK - SKLO	PLASTOVÝ PROFIL - 5 KOMOROVÝ	<div><div>pre hr. steny</div><div>500 + 150 izol.</div><div>2 ks</div><div>otváranie</div><table><tr><td>L'</td><td>P</td></tr><tr><td>0</td><td>2</td></tr></table><div>PLASTOVÁ ZÁRUBŇA - SÚČASŤ DODÁVKY DVERÍ - ODTIEŇ : BIELA</div></div>	L'	P	0	2	BIELA	HLADKÉ	IZOLAČNÉ TROJSKLO Ug = 0,6 W/mK	S PRAHOM	PODĽA VÝROBCU	MATNÝ HLINÍK RAL 9006	2
L'	P														
0	2														
D-03 - Dvere v obvodovej stene	<div><div>SVETLÝ ROZMER - 1300/2040</div></div>	EXTERIÉROVÉ DVERE - 2 KRÍDLOVÉ S HORNÝM SVETLIKOM VÝPLŇ KRÍDLO - 1/2 PLNÉ + 1/2 SKLO VÝPLŇ SVETLIK - SKLO	PLASTOVÝ PROFIL - 5 KOMOROVÝ	<div><div>pre hr. steny</div><div>500 + 150 izol.</div><div>1 ks</div><div>otváranie</div><table><tr><td>L'</td><td>P</td></tr><tr><td>1</td><td>0</td></tr></table><div>PLASTOVÁ ZÁRUBŇA - SÚČASŤ DODÁVKY DVERÍ - ODTIEŇ : BIELA</div></div>	L'	P	1	0	BIELA	HLADKÉ	IZOLAČNÉ TROJSKLO Ug = 0,6 W/mK	S PRAHOM	PODĽA VÝROBCU	MATNÝ HLINÍK RAL 9006	1
L'	P														
1	0														

POZNÁMKA: výplne otvorov sú kreslené pri pohľade z exteriéru

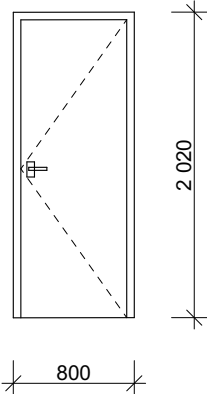
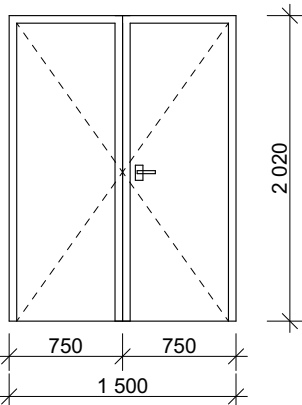
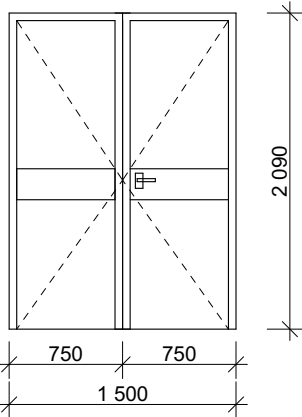
OZN.	<u>SCHÉMA</u> <u>VÝROBNÝ ROZMER</u> <u>ŠÍRKA/VÝŠKA</u>		POPIS	MATERIÁL	ZÁRUBEŇ	FARBA	PREVEDENIE	ZASKLENIE	PRAH	ZÁMOK	KOVANIE	CELKOM KS												
D-04 - Dvere v obvodovej stene	 SVETLÝ ROZMER - 900/1950		EXTERIÉROVÉ DVERE - 1 KRÍDLOVÉ VÝPLŇ - PLNÉ	PLASTOVÝ PROFIL - 5 KOMOROVÝ	<table><tr><td colspan="2"><u>pre hr. steny</u></td></tr><tr><td colspan="2">500 + 150 izol.</td></tr><tr><td colspan="2">1 ks</td></tr><tr><td colspan="2"><u>otváranie</u></td></tr><tr><td>L'</td><td>P</td></tr><tr><td>0</td><td>1</td></tr></table> PLASTOVÁ ZÁRUBŇA - SÚČASŤ DODÁVKY DVERÍ - ODTIEŇ : BIELA	<u>pre hr. steny</u>		500 + 150 izol.		1 ks		<u>otváranie</u>		L'	P	0	1	ANTRACIT	HLADKÉ	.	S PRAHOM	PODĽA VÝROBCU	MATNÝ HLINÍK RAL 9006	1
<u>pre hr. steny</u>																								
500 + 150 izol.																								
1 ks																								
<u>otváranie</u>																								
L'	P																							
0	1																							
D-05 - Dvere v obvodovej stene	 SVETLÝ ROZMER - 900/2050		EXTERIÉROVÉ DVERE - 1 KRÍDLOVÉ VÝPLŇ - PLNÉ	PLASTOVÝ PROFIL - 5 KOMOROVÝ	<table><tr><td colspan="2"><u>pre hr. steny</u></td></tr><tr><td colspan="2">650 + 150 izol.</td></tr><tr><td colspan="2">2 ks</td></tr><tr><td colspan="2"><u>otváranie</u></td></tr><tr><td>L'</td><td>P</td></tr><tr><td>2</td><td>0</td></tr></table> PLASTOVÁ ZÁRUBŇA - SÚČASŤ DODÁVKY DVERÍ - ODTIEŇ : BIELA	<u>pre hr. steny</u>		650 + 150 izol.		2 ks		<u>otváranie</u>		L'	P	2	0	ANTRACIT	HLADKÉ	.	S PRAHOM	PODĽA VÝROBCU	MATNÝ HLINÍK RAL 9006	2
<u>pre hr. steny</u>																								
650 + 150 izol.																								
2 ks																								
<u>otváranie</u>																								
L'	P																							
2	0																							
D-06 - Dvere v obvodovej stene	 SVETLÝ ROZMER - 950/2050		EXTERIÉROVÉ DVERE - 1 KRÍDLOVÉ VÝPLŇ - PLNÉ	PLASTOVÝ PROFIL - 5 KOMOROVÝ	<table><tr><td colspan="2"><u>pre hr. steny</u></td></tr><tr><td colspan="2">650 + 150 izol.</td></tr><tr><td colspan="2">1 ks</td></tr><tr><td colspan="2"><u>otváranie</u></td></tr><tr><td>L'</td><td>P</td></tr><tr><td>0</td><td>1</td></tr></table> PLASTOVÁ ZÁRUBŇA - SÚČASŤ DODÁVKY DVERÍ - ODTIEŇ : BIELA	<u>pre hr. steny</u>		650 + 150 izol.		1 ks		<u>otváranie</u>		L'	P	0	1	ANTRACIT	HLADKÉ	.	S PRAHOM	PODĽA VÝROBCU	MATNÝ HLINÍK RAL 9006	1
<u>pre hr. steny</u>																								
650 + 150 izol.																								
1 ks																								
<u>otváranie</u>																								
L'	P																							
0	1																							

POZNÁMKA: výplne otvorov sú kreslené pri pohľade z exteriéru

POZNÁMKA: výplne otvorov sú kreslené pri pohľade z exteriéru

OZN.	<u>SCHÉMA</u> <u>VÝROBNÝ ROZMER</u> <u>ŠÍRKA/VÝŠKA</u>	POPIS	MATERIÁL	ZÁRUBEŇ	FARBA	PREVEDENIE	ZASKLENIE	PAHA	ZÁMOK	KOVANIE	CELKOM KS
D-08 - Interiérové dvere	 SVETLÝ ROZMER - 1000/1970	INTERIÉROVÉ DVERE - 1 KRÍDLOVÉ VYPLŇ - PLNE	DREVO	pre hr. steny 450 mm L' - 6x P - 5x pre hr. steny 150 mm L' - 6x P - 6x DREVENÁ ZÁRUBNÁ OBLOŽKOVÁ - SÚČASŤ DODÁVKY DVERÍ - ODTIEŇ : DUB	DVERO - DUB	HLADKÉ	.	BEZ PRAHU	PODĽA VÝROBCU	MATNÝ HLINÍK RAL 9006	23
D-09 - Interiérové dvere	 SVETLÝ ROZMER - 800/1970	INTERIÉROVÉ DVERE - 1 KRÍDLOVÉ VYPLŇ - PLNE	DREVO	pre hr. steny 450 mm L' - 1x P - 1x pre hr. steny 150 mm L' - 6x P - 5x pre hr. steny 100 mm L' - 1x P - 0x DREVENÁ ZÁRUBNÁ OBLOŽKOVÁ - SÚČASŤ DODÁVKY DVERÍ - ODTIEŇ : DUB	DVERO - DUB	HLADKÉ	.	BEZ PRAHU	PODĽA VÝROBCU	MATNÝ HLINÍK RAL 9006	14
D-10 - Interiérové dvere	 SVETLÝ ROZMER - 900/1970	INTERIÉROVÉ DVERE - 1 KRÍDLOVÉ VYPLŇ - PLNE	DREVO	pre hr. steny 450 mm L' - 3x P - 1x pre hr. steny 150 mm L' - 3x P - 0x pre hr. steny 350 mm L' - 0x P - 1x DREVENÁ ZÁRUBNÁ OBLOŽKOVÁ - SÚČASŤ DODÁVKY DVERÍ - ODTIEŇ : DUB	DVERO - DUB	HLADKÉ	.	BEZ PRAHU	PODĽA VÝROBCU	MATNÝ HLINÍK RAL 9006	8

POZNÁMKA:

OZN.	<u>SCHÉMA</u> <u>VÝROBNÝ ROZMER</u> <u>ŠÍRKA/VÝŠKA</u>	POPIS	MATERIÁL	ZÁRUBEŇ	FARBA	PREVEDENIE	ZASKLENIE	PAHA	ZÁMOK	KOVANIE	CELKOM KS
D-11 - Interiérové dvere	 SVETLÝ ROZMER - 700/1970	INTERIÉROVÉ DVERE - 1 KRÍDLOVÉ VÝPLŇ - PLNÉ	DREVO	<u>pre hr. steny</u> 150 mm L' - 5x P - 1x DREVENÁ ZÁRUBŇA OBLOŽKOVÁ - SÚČASŤ DODÁVKY DVERÍ - ODTIEŇ : DUB	DVERO - DUB	HLADKÉ	.	BEZ PRAHU	PODĽA VÝROBCU	MATNÝ HLINÍK RAL 9006	6
D-12 - Interiérové dvere	 SVETLÝ ROZMER - 1400/1970	INTERIÉROVÉ DVERE - 2 KRÍDLOVÉ VÝPLŇ - RÁM + SKLO	DREVO	<u>pre hr. steny</u> 150 mm L' - 0x P - 1x <u>pre hr. steny</u> 450 mm L' - 1x P - 0x DREVENÁ ZÁRUBŇA OBLOŽKOVÁ - SÚČASŤ DODÁVKY DVERÍ - ODTIEŇ : DUB	DVERO - DUB	HLADKÉ	DVOJSKLO	BEZ PRAHU	PODĽA VÝROBCU	MATNÝ HLINÍK RAL 9006	2
D-13 - Interiérové dvere	 SVETLÝ ROZMER - 1400/2040	PROTIPOŽIARNE INTERIÉROVÉ DVERE - 2 KRÍDLOVÉ VÝPLŇ - RÁM + SKLO ODOLNOSŤ - EI15C2	HLINÍK	<u>pre hr. steny</u> 300 mm L' - 0x P - 2x OCELOVÁ ZÁRUBŇA - SÚČASŤ DODÁVKY DVERÍ	HLINÍK	HLADKÉ	DVOJSKLO	BEZ PRAHU	PODĽA VÝROBCU	MATNÝ HLINÍK RAL 9006	2

POZNÁMKA: